

Sede con múltiple-propósito

Softbol – Sede Uso Dual

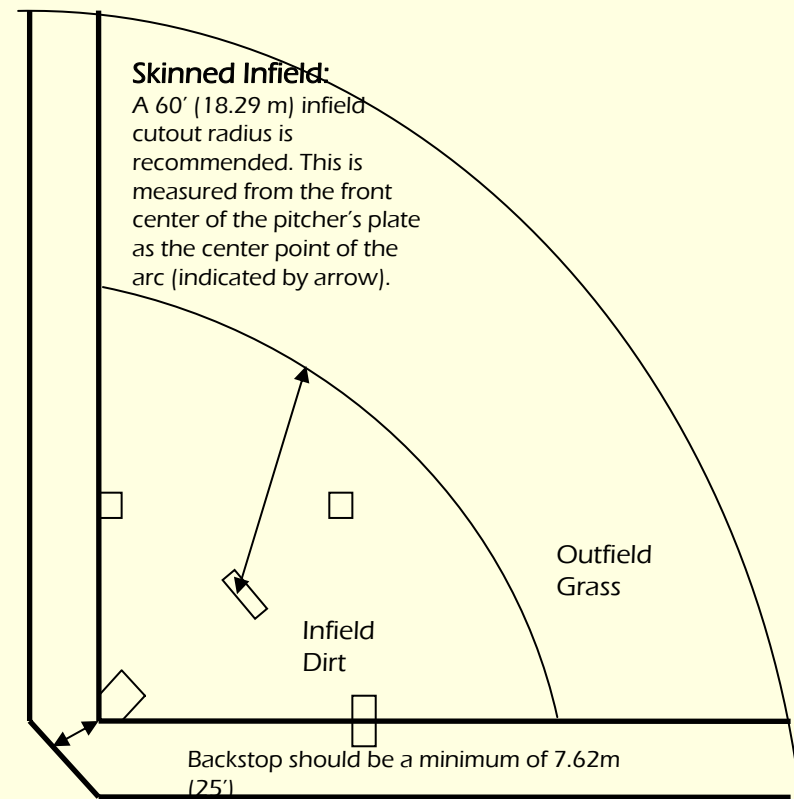


Introducción y Planificación

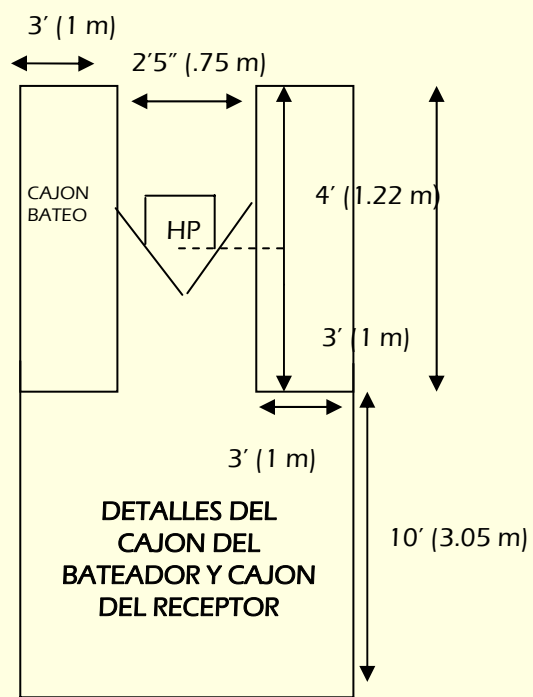
- El concepto de sede de uso dual no es nuevo. Esta presentación es para mostrar las posibilidades y opciones para instalaciones de uso dual.
- Nos gustaría que esto sea usado como herramienta de ayuda en las fases de planificación, que requerirá un plan de acción e ingeniería para la exploración final de construcción apropiada.
- Herramientas de referencia: Reglas Oficiales de la Federación Internacional de Softbol y Manual Técnico y de Sede ISF.

Dimensiones del Diamante


- Durante las fases de planificación, su equipo debe revisar el espacio/dimensiones necesarias para construir un campo de softbol. Estas dimensiones debe ser en factor del espacio provisto, para la instalación con la cual usted esta combinando el softbol.
- Hay elementos requeridos o mínimos sugeridos que son especificados en ambos: el libro de Reglas ISF – Regla 2 – El campo de juego, así como también las dimensiones mostradas en este cuadro y en la pagina 4.



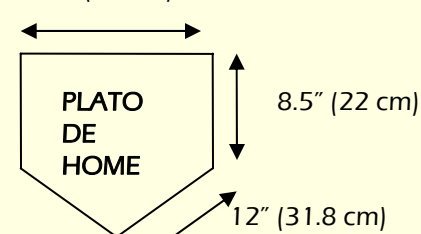
Dimensiones de Softbol



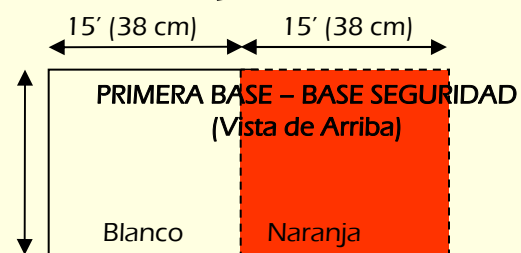
PLATO DEL LANZADOR



PLATO DE HOME



15' (38 cm)



PRIMERA BASE - BASE SEGURIDAD (vista de lado)



5" máximo - 13 cm
3" sugerido - 11 cm

Softbol – Fútbol (Soccer)

- Dimensiones de un campo de fútbol (soccer):
 - 100-110 metros (110-120 yardas; 330-360 pies) de largo
 - 64-75 metros (70-80 yardas; 210-240 pies) de ancho



Softbol – Fútbol (Soccer)

- Con el fin de que un campo de softbol pueda encajar en un campo de fútbol (soccer), el campo de fútbol (soccer) debe tener:
 - Un mínimo de 67 metros (73 yardas, 220 pies) (desde home a la valla del outfield)
 - Mas 5.5 metros (6 yardas; 18 pies) (área al banco/dugout)
 - Para un total de 72.5 metros (79 yardas; 238 pies) en ancho
 - El largo no es un problema, pero debe ser un mínimo de 67 metros (73 yardas, 220 pies)

Softbol – Fútbol (Soccer)

- Si un campo de fútbol (soccer) tiene el tamaño mínimo de 64 metros de ancho, entonces un campo de softbol puede ser ajustado, con el backstop mas cercano de 6.1 metros (6.67 yardas; 20 pies) y con parte del outfield como zona de seguridad (5 pies).
- Para una superficie mas fuerte podría permitirse (una pista, o donde fueron sacados los asientos) originalmente la parte inferior.
- Si el estadio es rectangular entonces, acomodar un campo de softbol podría ser mas fácil, podría probablemente tener mas espacio en los lados para incorporar el ancho requerido para un campo de softbol.
- En un estadio circular, el campo de fútbol (soccer) encaja dentro de una pista sin mucho espacio para ajustes. Las bancas podrían estar en las partes rectas mas anchas de la pista.

Softbol – Fútbol (Soccer)

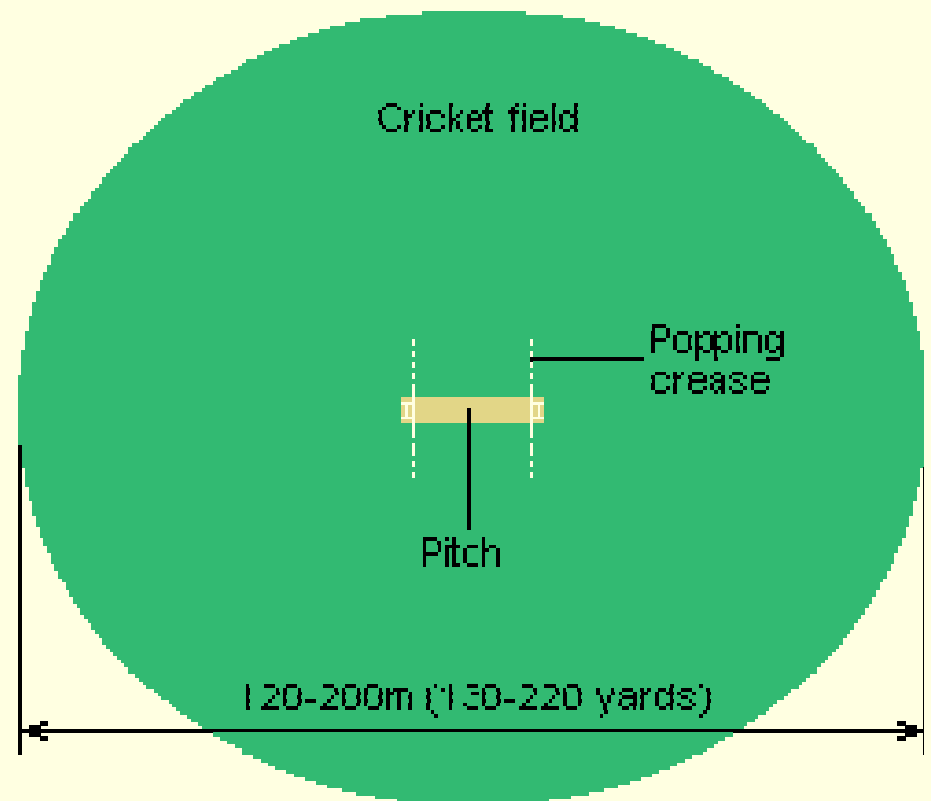
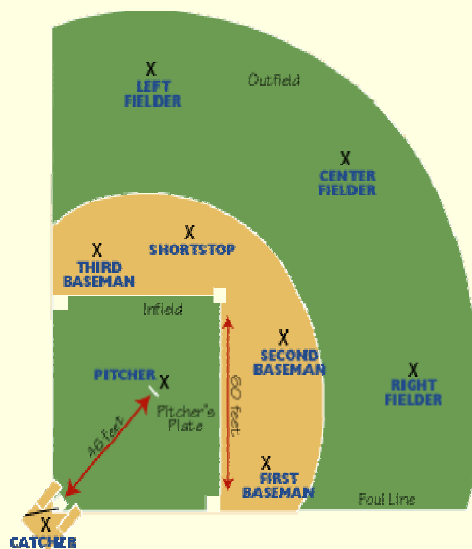


Softbol - Críquet

- Un campo de softbol puede encajarse o mejor, o mas fácilmente en un campo de críquet..
- La forma de un campo de críquet es elíptico
- Las dimensiones mas comunes son:
 - 90-150 metros (100 -160 yards; 300-480 pies)



Softbol - Críquet



Softbol - Rugby

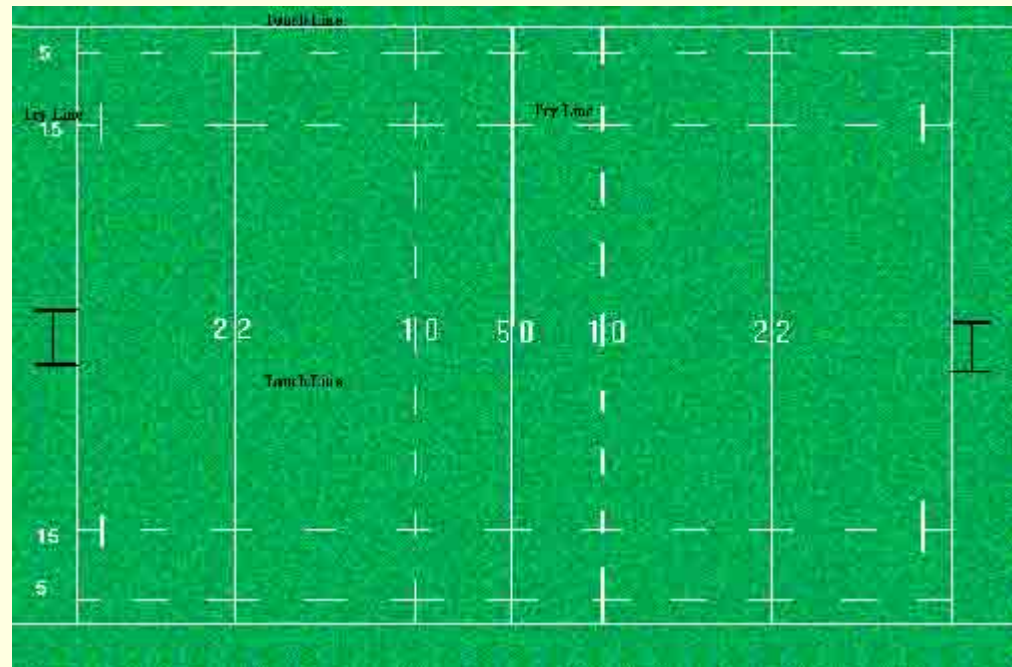
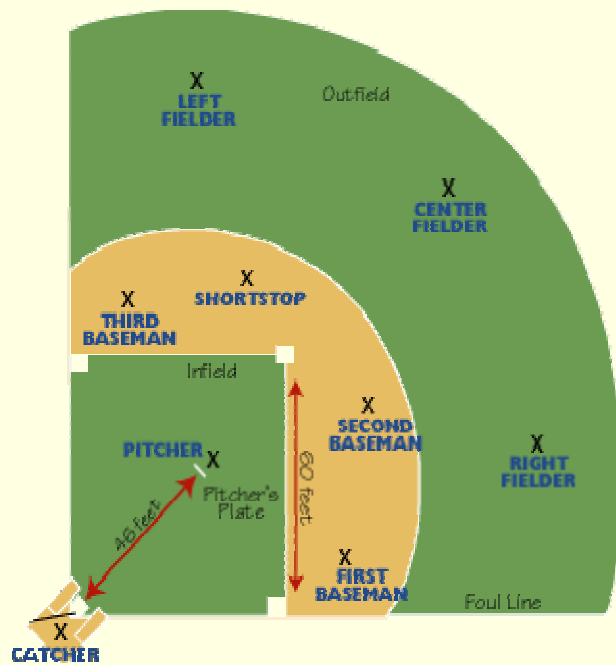
- Dimensiones:

- 70 x 100 metros o (230 pies por 328 pies).
- Este es mas grande que un campo de fútbol (soccer) y le permitirá mas espacio para ajustes.



Fotografia de Giles Ridley

Softbol - Rugby



Softbol - Béisbol



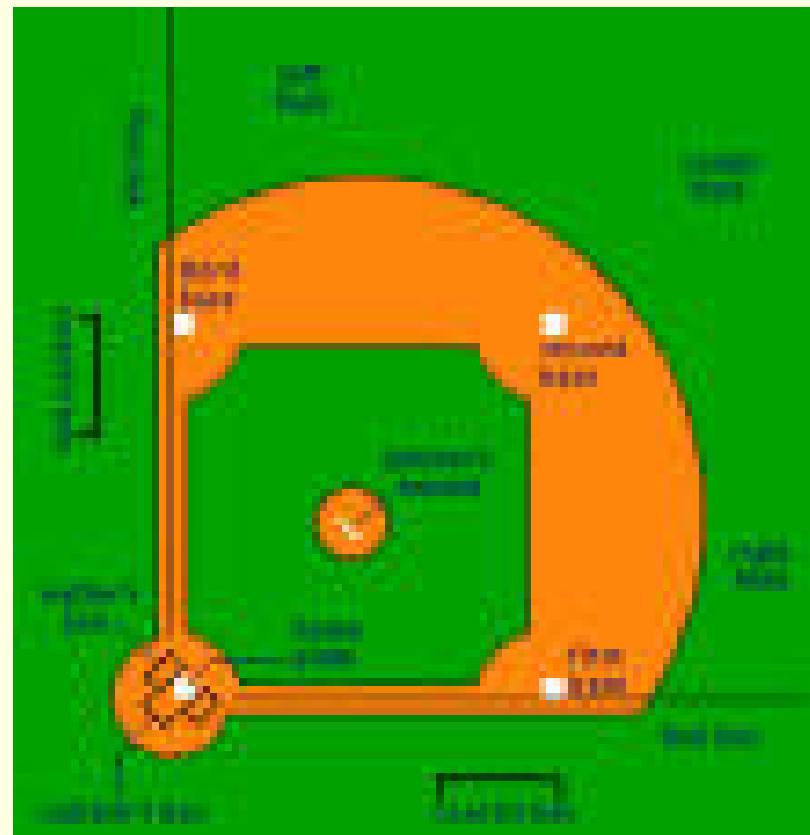
Softbol - Béisbol

- Transformar una sede de béisbol en una sede de softbol requerirá:
 - Pelar el infield para eliminar la grama y entonces apisonar para afirmar la sustancia del infield..
 - Mover el plato de home mas lejos desde el backstop con el fin de minimizar el tamaño del infield para el softbol.
 - Crear un backstop temporal mas cercano al plato de home y llenar el área de detrás del plato de home con asientos para los medios de comunicación.
 - Mover los postes de foul mas cerca juntos, para ajustar a una mas corta distancia entre las bases.
 - Hacer una valla del outfield que quede mas cerca del plato de home.
 - Eliminar el montículo de béisbol para crear un infield plano para el softbol.
 - Ubicar gradas en la grama del outfield para sentarse en el outfield para la competencia del softbol.

Softbol - Béisbol

TERRENO DE JUEGO	SOFTBOL	BÉISBOL
Distancia entre bases	60 pies (18.2 m)	90 pies 27.4 m)
Distancia de Lanzamiento	43 pies (13.1 m)	60 pies 6 pulgadas (18.43 m)
Montículo de Lanzamiento?	No	Si
Distancia de la Valla del Outfield	220 pies (67.0 m)	320 pies (97.5 m) a 400 pies (121.9 m)
Sustancia en el Infield	Tierra/Barro	Gramas con Tierra/Barro en algunas áreas
Sustancia del Outfield	Gramas	Gramas
Distancia del Plato de Home al Backstop	30 pies (9.14 m)	60 pies (18.2 m)

Softbol - Béisbol





ISF